










**Портативный ультразвуковой сканер DUS 60**

**Применяемые датчики аппаратом DUS 60**

	Конвексный датчик: С343UA (2.0/3.0/4.0/5.0/6.0МГц), Применения: абдоминальные, акушерские, гинекологические, Угол сканирования: 90°
	Конвексный датчик: С362UA(2.0/3.0/4.0/5.0/6.0МГц), Применения: абдоминальные, акушерские, гинекологические, урологические Угол сканирования: 60°
	Линейный датчик: L763UA (6.0/7.0/8.0/9.0/10.0МГц), Применения: мышцы, скелет, сосуд, грудь, ортопедические Длина сканирования: 40mm
	Линейный датчик: L743UA (6.0/7.0/8.0/9.0/10.0МГц), Применения: малые органы Длина сканирования: 40mm
	Линейный датчик: L742UA (6.0/7.0/8.0/9.0/10.0МГц), Применения: малые органы Длина сканирования: 40mm

	<p>Микроконвексный датчик: С321UA (2.0/3.0/4.0/5.0/6.0МГц),Применения: кардиологические, педиатрические Угол сканирования:90°</p>
	<p>Микроконвексный датчик: С613UA (4.5/5.5/6.5/7.5/8.5МГц),Применения: кардиологические, педиатрические Угол сканирования:90°</p>
	<p>Эндовагинальный датчик: Е613 (4.5/5.5/6.5/7.5/8.5МГц),Применения: акушерские, гинекологические Угол сканирования: 155°</p>
	<p>Эндоректальный датчик: Е743 (6.0/7.0/8.0/9.0/10.0МГц),Применения:урологические Длина сканирования: 40mm</p>

